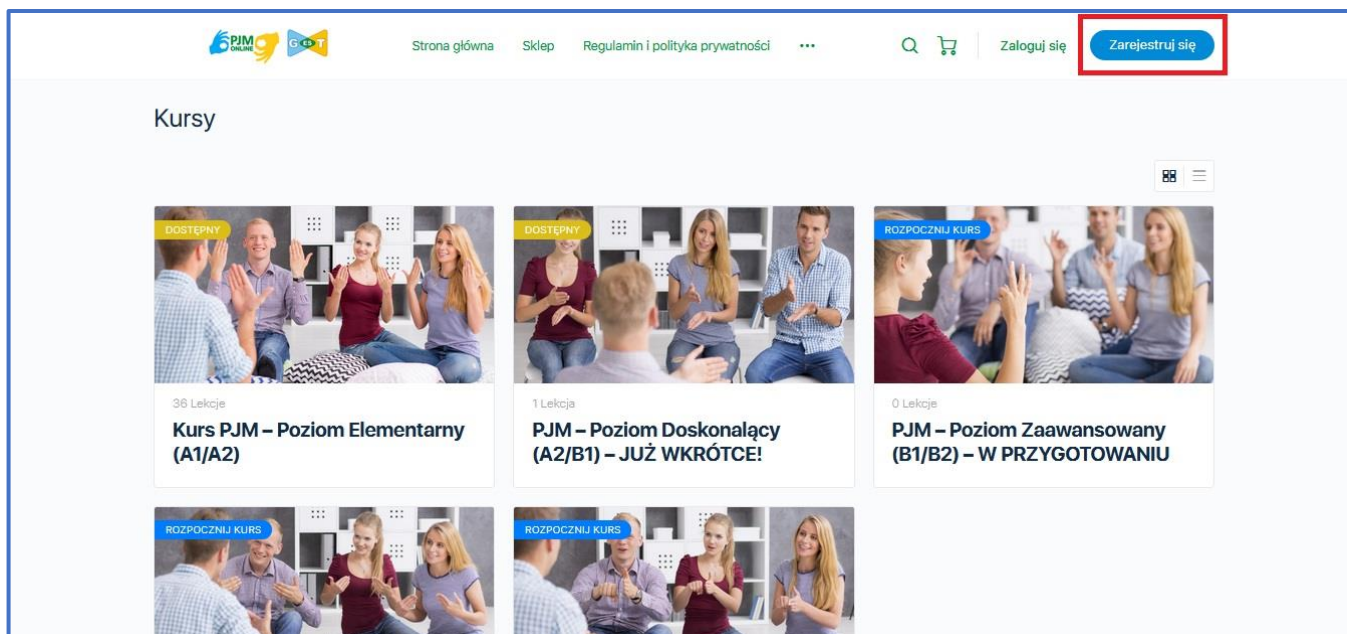


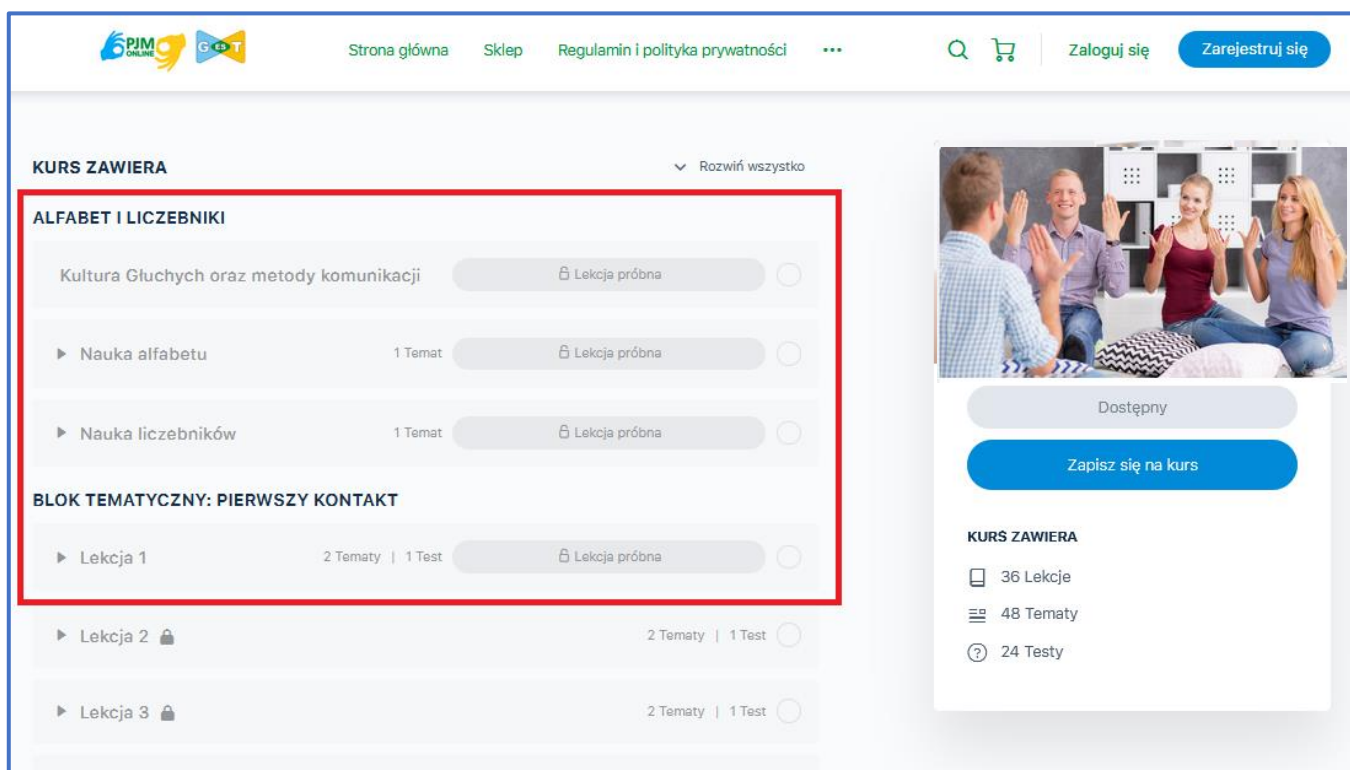
JAK KORZYSTAĆ Z PLATFORMY PJM-ONLINE? - instrukcja

1. Wejdź na stronę www.pjm-online.pl
2. Zarejestruj się.



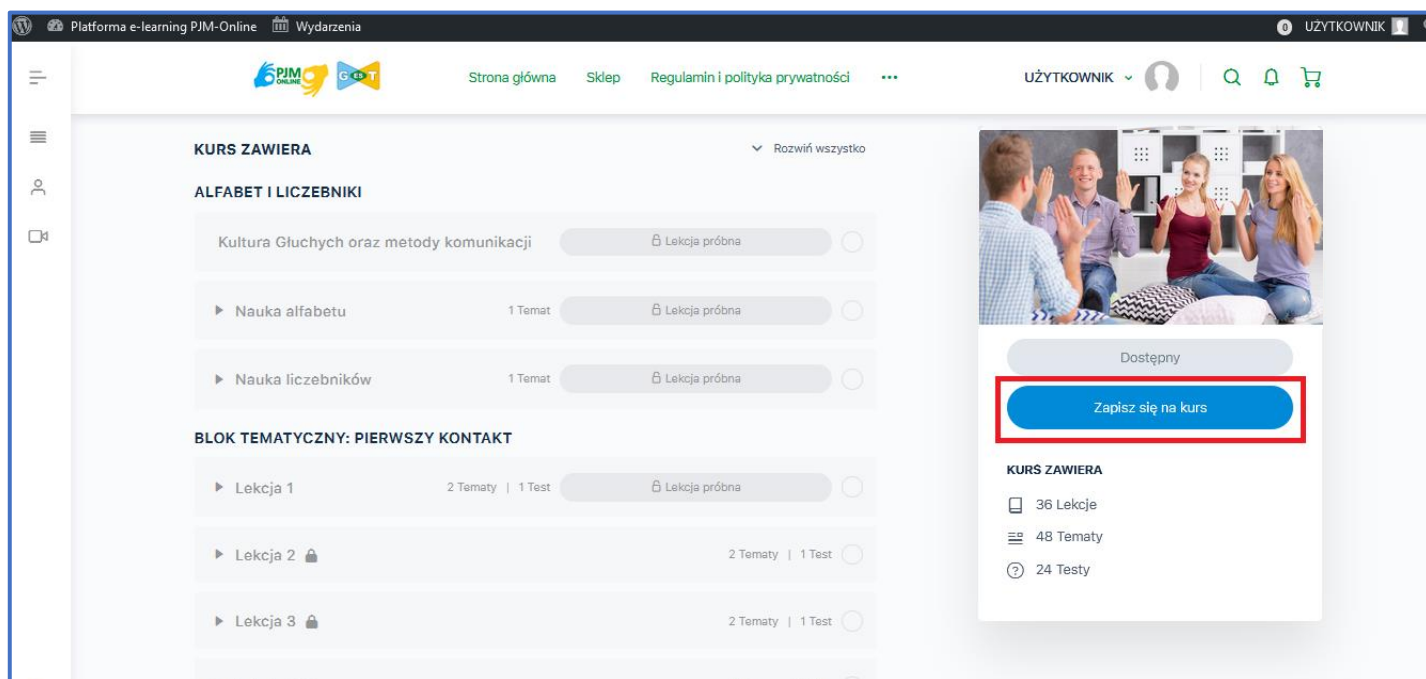
3. Aby dokończyć aktywację swojego konta, kliknij w link wysłany na adres e-mail wpisany podczas rejestracji.

4. Teraz możesz skorzystać z kilku lekcji próbnych, które oferujemy 😊



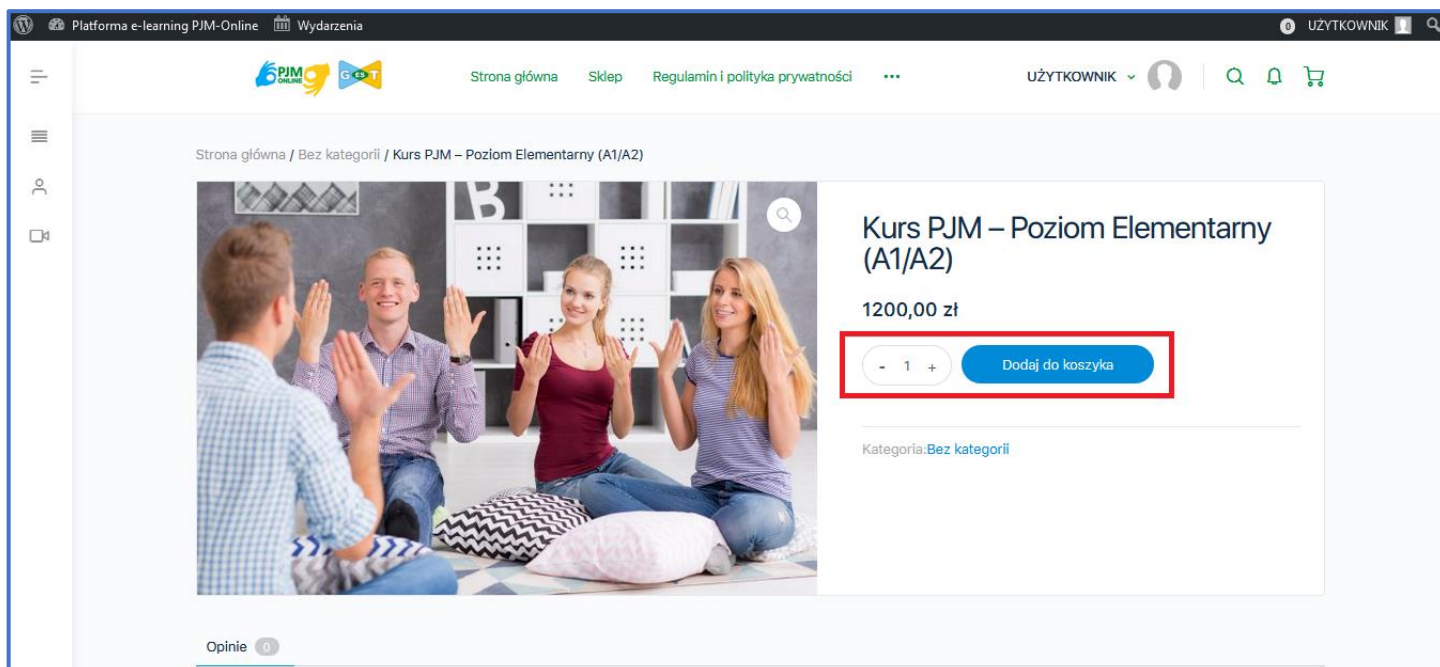
Jeżeli spodobały Ci się nasze lekcje, zapraszamy do dalszej nauki!

1. Wybierz przycisk Zapisz się na kurs



The screenshot shows the 'Platforma e-learning PIM-Online' interface. The main content area is titled 'KURS ZAWIERA' and lists course topics under 'ALFABET I LICZEBNIKI' and 'BLOK TEMATYCZNY: PIERWSZY KONTAKT'. A sidebar on the right shows course details: 'KURS ZAWIERA', '36 Lekcje', '48 Tematy', and '24 Testy'. A blue button labeled 'Zapisz się na kurs' is highlighted with a red rectangle.

2. Dodaj do koszyka kurs, którym jesteś zainteresowany.



The screenshot shows the 'Platforma e-learning PIM-Online' interface for a specific course. The course title is 'Kurs PIM – Poziom Elementarny (A1/A2)' with a price of '1200,00 zł'. A blue button labeled 'Dodaj do koszyka' is highlighted with a red rectangle. The page also features a breadcrumb trail 'Strona główna / Bez kategorii / Kurs PIM – Poziom Elementarny (A1/A2)' and a category label 'Kategoria: Bez kategorii'.

3. Po przejściu do kasy uzupełnij niezbędne dane.

Platforma e-learning PIM-Online Wydarzenia Użytkownik

Strona główna Sklep Regulamin i polityka prywatności

Zamówienie

Masz kupon? Kliknij tutaj, aby dodać kod

DANE PŁATNOŚCI

Imię * Nazwisko *


Użytkownik Użytkownik

Nazwa firmy (opcjonalne)

Kraj / region *
Wybierz kraj/region...

Ulica *
XXX

TWOJE ZAMÓWIENIE

PRODUKT	PODSUMOWANIE
 Kurs PIM - Poziom Elementarny (A1/A2) ILOŚĆ: 1	1200,00 zł
	1200,00 zł
PODSUMOWANIE	1200,00 zł

Przelew bankowy

Prosimy o wpłatę bezpośrednio na nasze konto bankowe. W tytule prosimy wpisać swoje imię i nazwisko oraz numer zamówienia. Twoje zamówienie zostanie zrealizowane po zaksięgowaniu wpłaty na naszym koncie.

4. Po zapoznaniu się ze wszystkimi informacjami oraz regulaminami, kliknij **Kupuję i płacę**

Platforma e-learning PIM-Online Wydarzenia Użytkownik

Strona główna Sklep Regulamin i polityka prywatności

PODSUMOWANIE 1200,00 zł

Przelew bankowy

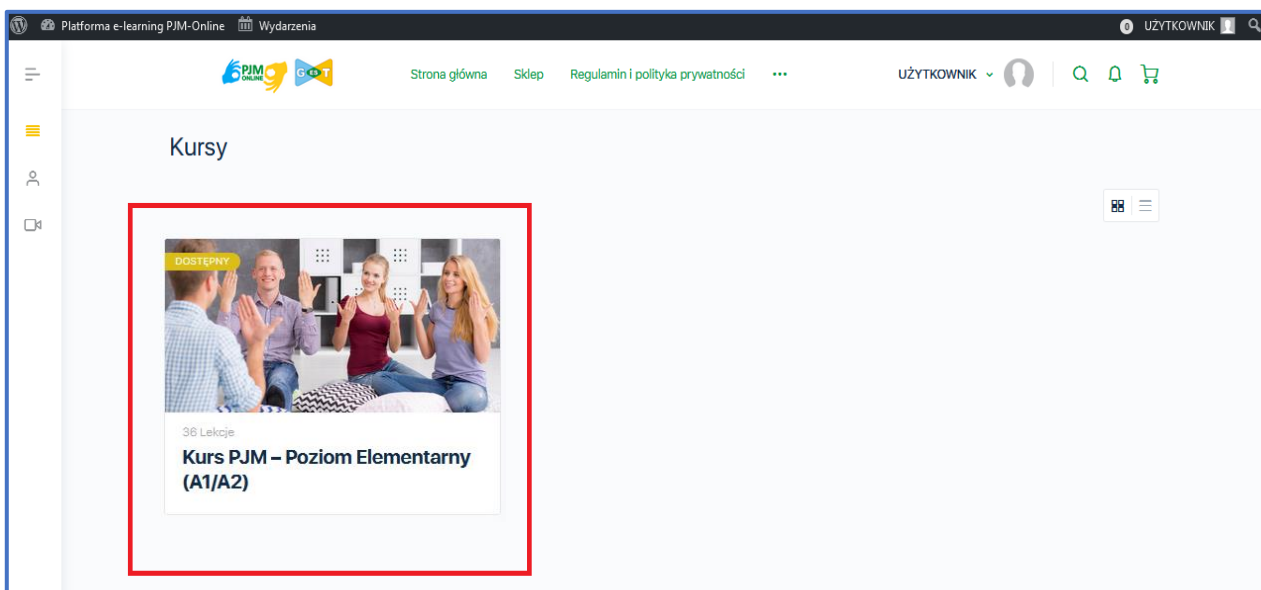
Prosimy o wpłatę bezpośrednio na nasze konto bankowe. W tytule prosimy wpisać swoje imię i nazwisko oraz numer zamówienia. Twoje zamówienie zostanie zrealizowane po zaksięgowaniu wpłaty na naszym koncie.

Twoje dane osobowe będą użyte do przetworzenia twojego zamówienia, obsługi twojej wizyty na naszej stronie oraz dla innych celów o których mówi nasz [regulamin i polityka prywatności](#).

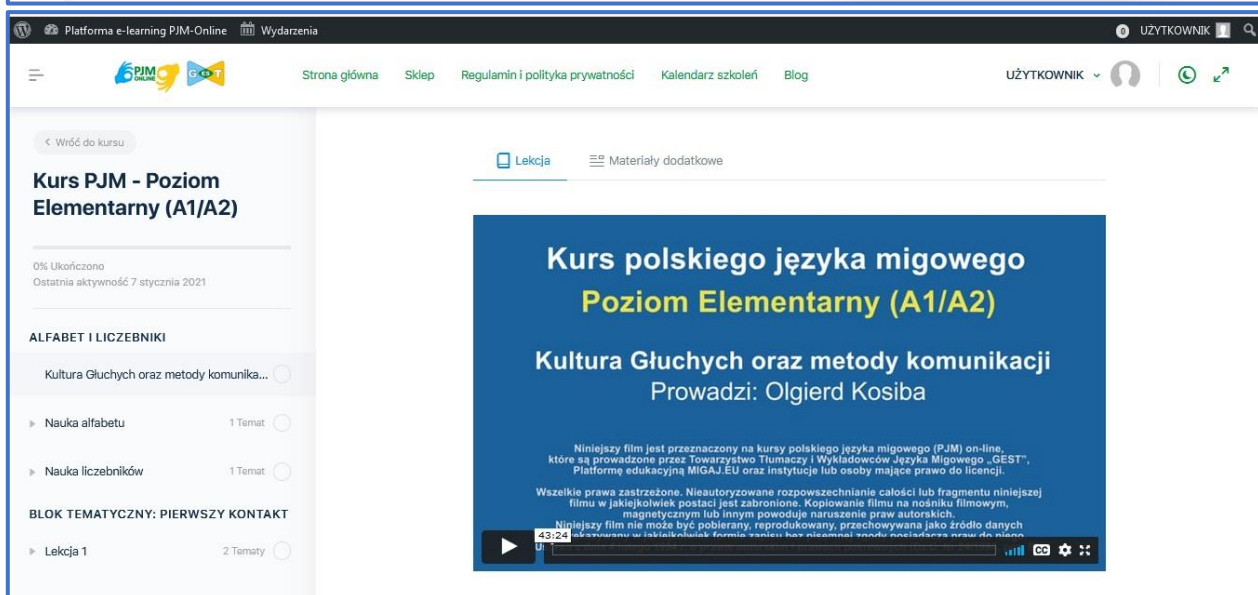
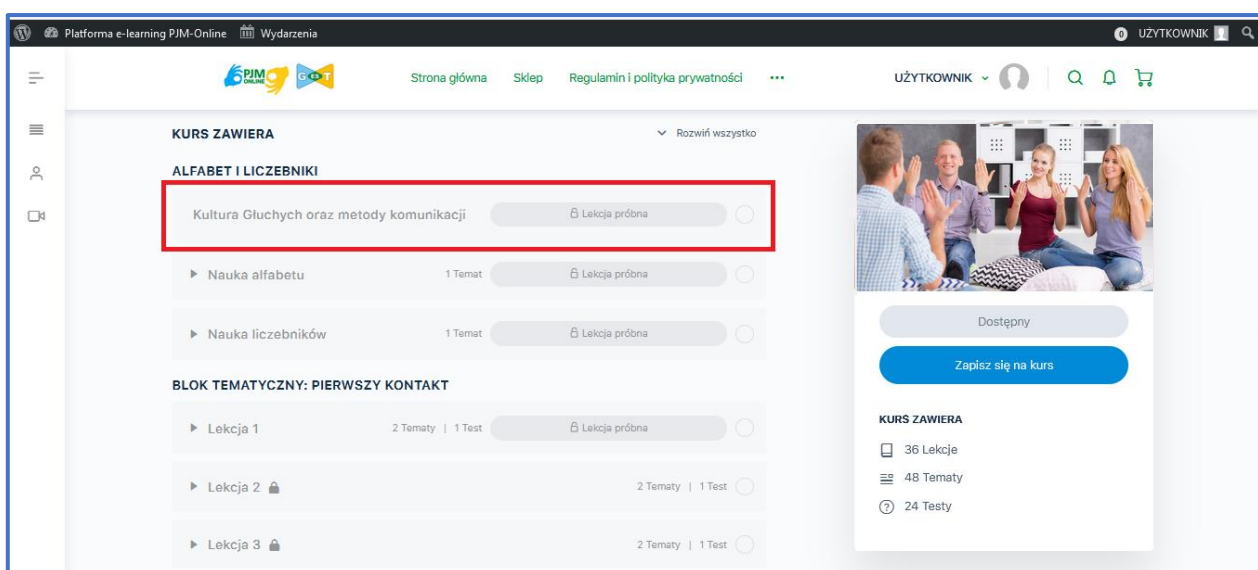
Przeczytałem/am i akceptuję Regulamin i politykę prywatności, Politykę danych RODO oraz Regulamin korzystania z kursów *

Kupuję i płacę

5. Po dokonaniu płatności zgodnie ze wszystkimi informacjami, do Twojego konta zostanie przypisany odpowiedni kurs.



6. Znajdziesz tu spis całego kursu. Po wybraniu lekcji wyświetli się materiał, który jest w niej zawarty.



7. Lekcje dotyczące nauki ALFABETU oraz LICZEBNIKÓW, oprócz materiału filmowego zawierają również ćwiczenia. Wystarczy kliknąć, żeby je otworzyć.

Platforma e-learning PJM-Online Wydarzenia Użytkownik

Strona główna Sklep Regulamin i polityka prywatności Kalendarz szkoleń Blog

Kurs polskiego języka migowego

Nauka znaków alfabetu w polskim języku migowym, cz. 3

Lekcję prowadzi: Olgierd Kosiba

Niniejszy film jest przeznaczony na kursy polskiego języka migowego (PJM) on-line, które są prowadzone przez Towarzystwo Tłumaczy i Wykładowców Języka Migowego „GEST”, Platformę edukacyjną MIGAJ.EU oraz instytucje lub osoby mające prawo do licencji.

Wszelkie prawa zastrzeżone. Nieautoryzowane rozpowszechnianie całości lub fragmentu niniejszego filmu w jakiegokolwiek postaci jest zabronione. Kopiowanie filmu na nośniku filmowym, magnetycznym lub innym powoduje naruszenie praw autorskich.

Niniejszy film nie może być pobierany, reprodukowany, przechowywany jako źródło danych

Lekcja zawiera 0% Ukończono 0/1 Etapy

Ćwiczenia

Ważne!

Lekcje należy przerabiać po kolei, aby przejść do kolejnej lekcji należy przerobić poprzednią.

Platforma e-learning PJM-Online Wydarzenia Użytkownik

Strona główna Sklep Regulamin i polityka prywatności Kalendarz szkoleń Blog

Kurs polskiego języka migowego

Poziom Elementarny (A1/A2)

Kultura Głuchych oraz metody komunikacji

Prowadzi: Olgierd Kosiba

Niniejszy film jest przeznaczony na kursy polskiego języka migowego (PJM) on-line, które są prowadzone przez Towarzystwo Tłumaczy i Wykładowców Języka Migowego „GEST”, Platformę edukacyjną MIGAJ.EU oraz instytucje lub osoby mające prawo do licencji.

Wszelkie prawa zastrzeżone. Nieautoryzowane rozpowszechnianie całości lub fragmentu niniejszego filmu w jakiegokolwiek postaci jest zabronione. Kopiowanie filmu na nośniku filmowym, magnetycznym lub innym powoduje naruszenie praw autorskich.

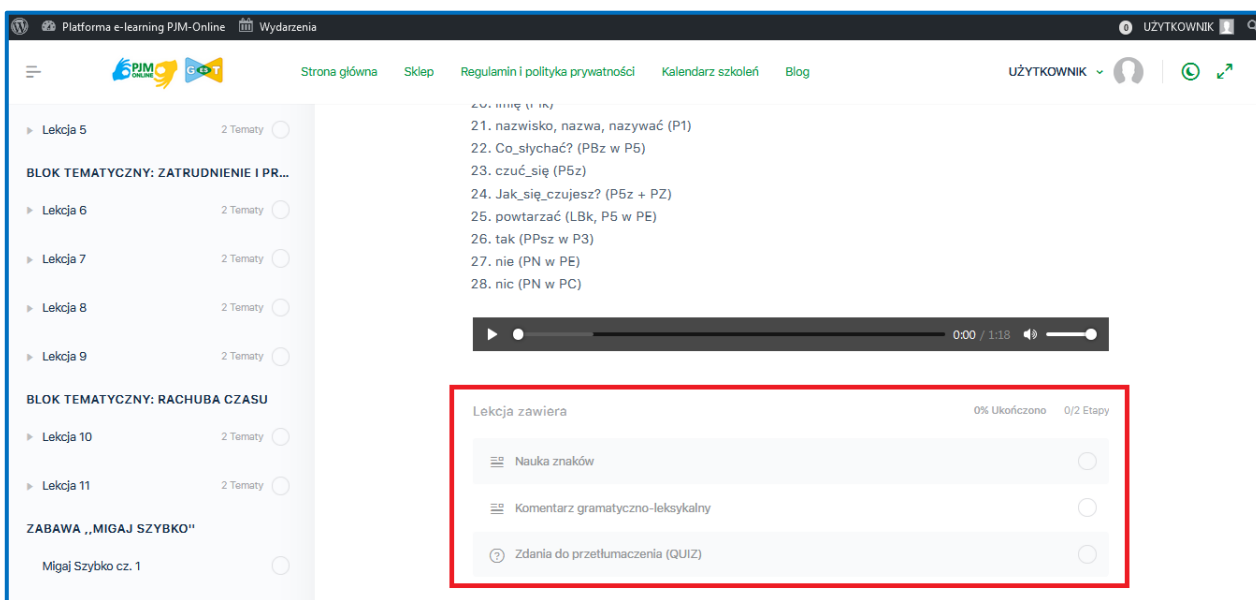
Niniejszy film nie może być pobierany, reprodukowany, przechowywany jako źródło danych

Oznacz jako ukończone

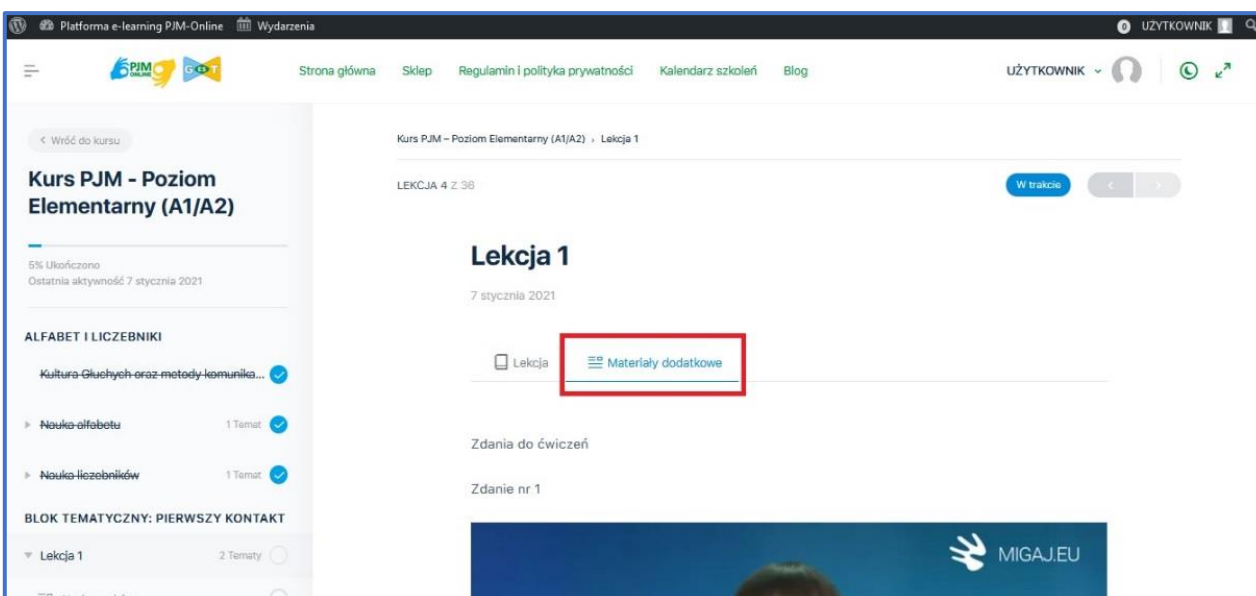
8. Kurs na Poziomie Elementarnym składa się z **8 BLOKÓW TEMATYCZNYCH**, a każdy blok składa się z poszczególnych lekcji. Wszystkich lekcji jest 23.

Na początku każdej lekcji znajduje się spis wszystkich znaków, których się z niej nauczysz oraz materiał audio z lektorem, który możesz wykorzystać podczas powtórki materiału. Posłuży on również do tego abyś nagrał materiał filmowy ze swoim udziałem w celu sprawdzenia się poprzez porównanie. Pamiętaj, żeby nagrany materiał wysłać do wykładowcy.

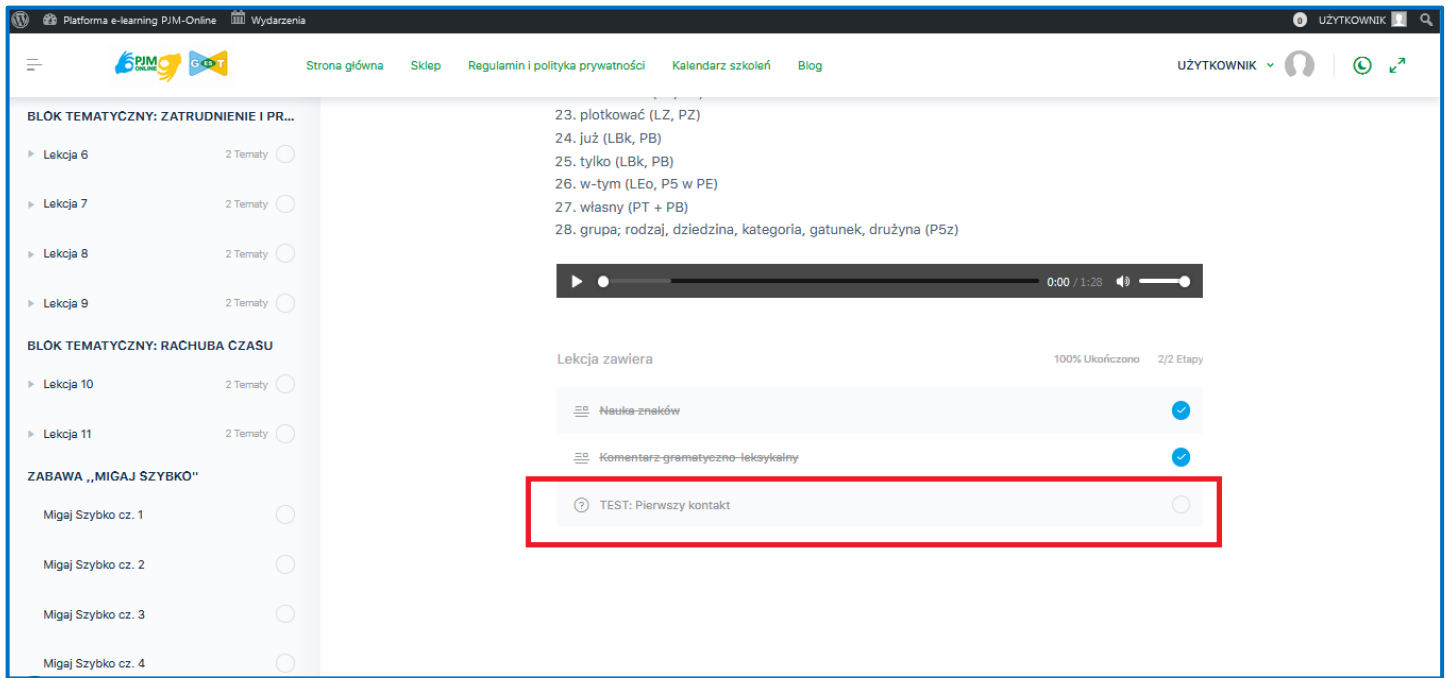
Pod materiałem audio znajdują się odnośniki do filmów z nauką znaków, komentarzem gramatyczno-leksykalnym oraz quizami w postaci zdań do przetłumaczenia. Wystarczy kliknąć, by przejść do odpowiedniego materiału.



W odnośniku **MATERIAŁY DODATKOWE** przy każdej lekcji znajdziesz **OPOWIADANIA** i **ZDANIA w PJM** oraz **FILMY** dotyczące Kultury Głuchych i języka migowego, które warto zobaczyć w trakcie kursu.



9. Na koniec każdego bloku tematycznego przewidziany jest test, który składa się ze **ZDAŃ** oraz **OPOWIADAŃ** do przetłumaczenia z PJM na język polski.



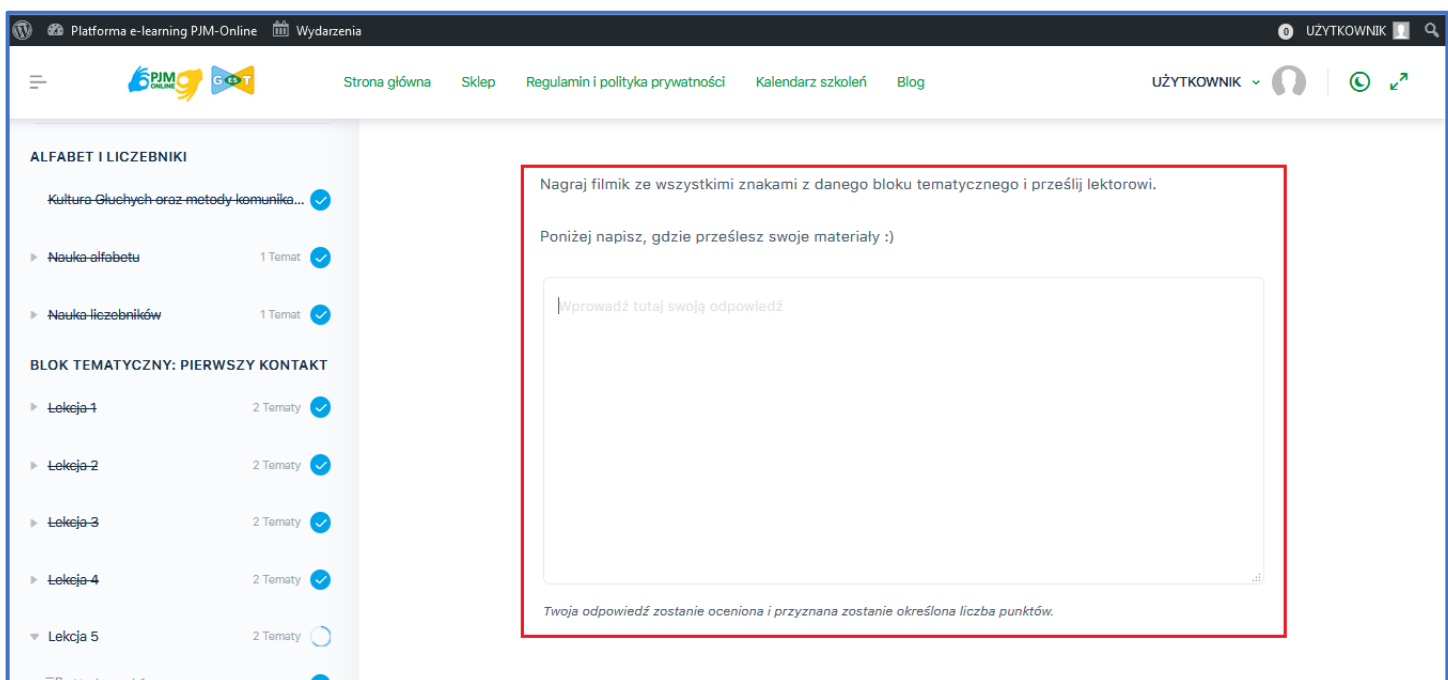
The screenshot shows the PJM-Online e-learning platform interface. The top navigation bar includes 'Platforma e-learning PJM-Online', 'Wydarzenia', and 'UŻYTKOWNIK'. The main content area is divided into sections: 'BLOK TEMATYCZNY: ZATRUDNIENIE I PR...', 'BLOK TEMATYCZNY: RACHUBA CZASU', and 'ZABAWA „MIGAJ SZYBKO”'. A video player is embedded in the content, and a red box highlights a test item labeled 'TEST: Pierwszy kontakt'.

Zadaniem testowym jest również nagranie własnego materiału filmowego, w którym zamigasz wszystkie znaki, których nauczyłeś się w danym bloku tematycznym. Wykorzystaj do tego materiał audio dołączony do każdej lekcji. Filmiki możesz nam przesłać poprzez Dysk Google lub bezpłatne strony takie jak:

WeTransfer <https://wetransfer.com/> lub

Filemail <https://www.filemail.com/>

Pamiętaj, żeby poinformować swojego lektora, w jaki sposób pliki zostały przesłane.



The screenshot shows the PJM-Online e-learning platform interface. The top navigation bar includes 'Platforma e-learning PJM-Online', 'Wydarzenia', and 'UŻYTKOWNIK'. The main content area is divided into sections: 'ALFABET I LICZEBNIKI' and 'BLOK TEMATYCZNY: PIERWSZY KONTAKT'. A red box highlights a text input field for submitting a video recording of the user's work.

Po każdym **BLOKU TEMATYCZNYM** przewidziana jest 1h konsultacji z wykładowcą.
Na tym etapie ustal z wykładowcą termin kolejnego spotkania.

Platforma e-learning PIM-Online Wydarzenia UŻYTKOWNIK

Strona główna Sklep Regulamin i polityka prywatności Kalendarz szkoleń Blog

ALFABET I LICZEBNIKI

- Kultura Głuchych oraz metody komunika... ✓
- ▶ Nauka alfabetu 1 Temat ✓
- ▶ Nauka liczebników 1 Temat ✓

BLOK TEMATYCZNY: PIERWSZY KONTAKT

- ▶ Lekcja-1 2 Tematy ✓
- ▶ Lekcja-2 2 Tematy ✓
- ▶ Lekcja-3 2 Tematy ✓
- ▶ Lekcja-4 2 Tematy ✓
- ▼ Lekcja 5 2 Tematy

Kiedy możemy się spotkać?

Podaj terminy, które są dla Ciebie najbardziej odpowiednie :)

Wprowadź tutaj swoją odpowiedź

Twoja odpowiedź zostanie oceniona i przyznana zostanie określona liczba punktów.

Po zakończeniu testu skontaktuj się z wykładowcą, by poinformować go o swoich postępach 😊

W razie pytań zawsze możesz się skontaktować ze swoim lektorem albo organizatorem kursu.

Życzymy przyjemnej nauki!
Zespół Towarzystwa „GEST” & MIGAJ.EU 😊